




**Подставка для ножей и столовых приборов с УФ-стерилизацией
Xiaomi Five Smart Knife Plates For Sterilization Rack (YSXDJ001HJ)
Руководство по эксплуатации**

Благодарим вас за выбор Подставки для ножей и столовых приборов с УФ-стерилизацией!

Предупреждение: Во избежание неправильного использования вы должны внимательно прочитать руководство по эксплуатации перед использованием этого продукта и использовать продукт строго в соответствии с целью, указанной в руководстве по эксплуатации.

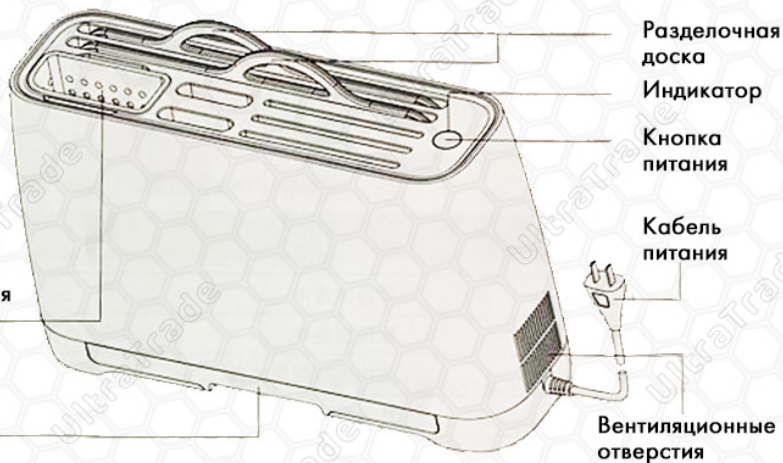
Область размещения инструментов

Область размещения разделочных досок



Емкость для палочек и столовых приборов

Поддон для воды



Разделочная доска

Индикатор

Кнопка питания

Кабель питания

Вентиляционные отверстия

■ Описание кнопки питания

Кратковременной нажатие.....Обычная сушка и дезинфекция (начать/остановить)

Нажатие в течение 3 секундБыстрая сушка и дезинфекция (начать/остановить)

Нажатие в течение 6 секундСброс настроек сети

Состояние индикатора:

Белый свет мигает..... Ожидание быстрого подключения

Белый свет быстро мигает..... Подключение

Белый свет горит постоянно..... Успешно подключился к роутеру

Двойная вспышка..... Обновление

Белый свет не горит..... Функция сети отключена

Красный свет не горит..... Ожидание

Красный свет горит постоянно..... Обычная сушка и дезинфекция

Красный свет мигает..... Быстрая сушка и дезинфекция

Примечание:

• После длительного использования возможно нагревание устройства. Это результат воздействия ультрафиолетовых лучей. Это нормально, поэтому вы можете использовать его с уверенностью.

Комплектация: FIVE Подставка для ножей и столовых приборов x 1, руководство x 1, разделочная доска (подарок) x 2, палочки для еды (подарок) x 1

Примечание: Технические характеристики и внешний вид товара могут отличаться, приоритетную силу имеет реальный продукт.

■ Связь с Mi Home

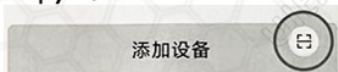
Этот продукт был подключен к Mi Home и им можно управлять через приложение.

Загрузка приложения.

Найдите «Mi Home» в магазине приложений, загрузите и установите приложение Mi Home. Нажмите "+" для добавления нового устройства и следуйте инструкциям.



Либо нажмите "📄", чтобы отсканировать QR-код устройства и следуйте инструкциям.



Примечание: приложение Mi Home постоянно обновляется и улучшается. Фактические действия могут немного отличаться от приведенного выше описания. Следуйте текущим рекомендациям Mi Home.

Этот продукт входит в экосистему Mi Home и может использоваться в сценариях.

Пример сценария:

Ежедневно в 8:00, в 13:00 и в 20:00 включается сушка и стерилизация ножей, приборов и разделочных досок однократно.



Сеть: нажмите и удерживайте кнопку питания в течение 6 секунд, продукт подаст напоминание, и в то же время будет мигать белый свет, и продукт можно настроить с новым уровнем конфигурации сети.

■ Инструкция по эксплуатации

Нормальный режим сушки и стерилизации (60 минут). В режиме ожидания, кратковременно нажмите кнопку питания один раз и запустите Нормальный режим сушки и стерилизации, он завершится автоматически после окончания работы программы. Этот режим подходит для ножей, разделочных досок, столовых и палочек для еды после мытья. Последовательность действий:

- После включения продукт переходит в режим ожидания с звуковым сигналом.



- Ножи, палочки для еды и разделочные доски необходимо ополоснуть и положить внутрь.



- Положите ножи, палочки для еды и разделочные доски по соответствующим местам.
- Кратковременно нажмите кнопку питания один раз, чтобы войти в нормальный режим сушки и стерилизации и сушки, индикатор горит красным цветом.



- Через 60 минут работа программы закончится, индикатор погаснет.



Примечание: Технические характеристики и внешний вид товара могут отличаться, приоритетную силу имеет реальный продукт.

Быстрый режим сушки и стерилизации(15 минут).

В режиме ожидания нажмите и удерживайте кнопку питания один раз, чтобы включить режим быстрой сушки и стерилизации, и он автоматически завершится после окончания работы программы. Этот режим подходит для быстрой сушки перед приготовлением или едой. Последовательность действий:

- После включения продукт переходит в режим ожидания с звуковым сигналом.
- Вставьте нож, палочки для еды и разделочную доску обратно в раму для убийства.
- Нажмите и удерживайте кнопку питания один раз, чтобы войти в режим быстрой стерилизации и сушки, индикатор мигает красным.



- Через 15 минут работа программы закончится, индикатор погаснет.



Примечание:

Когда продукт работает в обычном режиме стерилизации и сушки или в режиме быстрой стерилизации и сушки, пользователь может остановить операцию сушки, коротко нажав кнопку питания один раз.

■ Меры предосторожности

Чтобы обеспечить безопасное использование, вы должны следовать инструкциям по технике безопасности, приведенным в данном руководстве, чтобы свести к минимуму материальный ущерб и травмы персонала. Во избежание проблем не работайте с изделием, не прочитав и не усвоив этого руководства.

- Новая машина может иметь легкий специфический запах. Рекомендуется сначала включить машину, запустить машину на холостом ходу и один раз простерилизовать, чтобы устранить специфический запах;
- Этот продукт можно использовать только в закрытых помещениях, он не подходит для использования на открытом воздухе;
- Категорически запрещается блокировать и закрывать отверстия для вентиляции, когда продукт открыт для стерилизации и сушки, чтобы избежать риска перегрева внутренней полости; когда продукт работает, пожалуйста, не смотрите на внутренние ультрафиолетовые лучи, оставайтесь на расстоянии не менее 30 см от изделия;
- Вставляйте предметы аккуратно, чтобы предотвратить повреждение ультрафиолетовой лампы и нагревательных компонентов;
- Категорически запрещается класть этот продукт в электрические приборы, такие как микроволновая печь, микроволновая печь или посудомоечная машина;
- Запрещается самостоятельно разбирать и ремонтировать изделие;
- Категорически запрещается замачивать это изделие в воде промывать всю машину водой;
- В случае утечки электричества немедленно отключите шнур питания и обратитесь к профессиональному обслуживающему персоналу для ремонта. Не разбирайте, не ремонтируйте и не модифицируйте этот продукт самостоятельно;
- Если специальный шнур питания поврежден, его должен заменить профессионал, чтобы избежать опасности;

Примечание: Технические характеристики и внешний вид товара могут отличаться, приоритетную силу имеет реальный продукт.

- Если вы не используете этот продукт в течение длительного времени, отключите питание и правильно разместите;
- Пожалуйста, поместите этот продукт в место, труднодоступное для детей, чтобы избежать ожогов или поражения электрическим током, а также для предотвращения травм, вызванных возможными играми детей, использующими ножи или другие приборы;
- Если вам нужно чистить, обслуживать или переносить это изделие, отключите источник питания;
- При чистке этого продукта используйте мягкую хлопчатобумажную ткань, чтобы протирать его, не протирайте его органическими растворителями, такими как бензин, чтобы избежать коррозии материала поверхности.

■ Уход и обслуживание

- Перед очисткой этого продукта необходимо отключить источник питания;
- Чтобы предотвратить повышение остаточной температуры на стороне воздухозаборника, подождите, пока продукт остынет, прежде чем чистить;
- Пожалуйста, вытащите ножи и другие приборы перед чисткой;
- Части, которые можно мыть, - это емкость для палочек и столовых приборов и поддон для воды. В корпусе машины есть электрические компоненты, им категорически запрещено контактировать с водой;
- Ёмкость для палочек и столовых приборов и поддон для воды можно мыть водой с обычным не агрессивным средством для мытья посуды, использование химикатов запрещено;
- Не используйте такие инструменты, как шарики из стальной проволоки, щетки с жесткой щетиной и т.п.
- После мытья емкости для палочек и столовых приборов и поддона для воды высушите их перед тем, как вставить их обратно в корпус. Убедитесь, что детали надежно встали на место.

■ Характеристики продукта

- Название продукта: Подставка для ножей и столовых приборов с УФ-стерилизацией Xiaomi Five Smart Knife Plates For Sterilization Rack.
- Модель продукта: YSXDJ001HJ
- Номинальный вход: 220 В ~ 50 Гц
- Номинальная мощность: 130 Вт
- Принцип действия: ультрафиолет + температура.
- Исполнительный стандарт: GB4706.1-2005
- Размер продукта: 395мм x 132,6мм x 241,3мм
- Размер разделочной доски: 298мм x 204мм x 7,3мм

Примечание: Технические характеристики и внешний вид товара могут отличаться, приоритетную силу имеет реальный продукт.