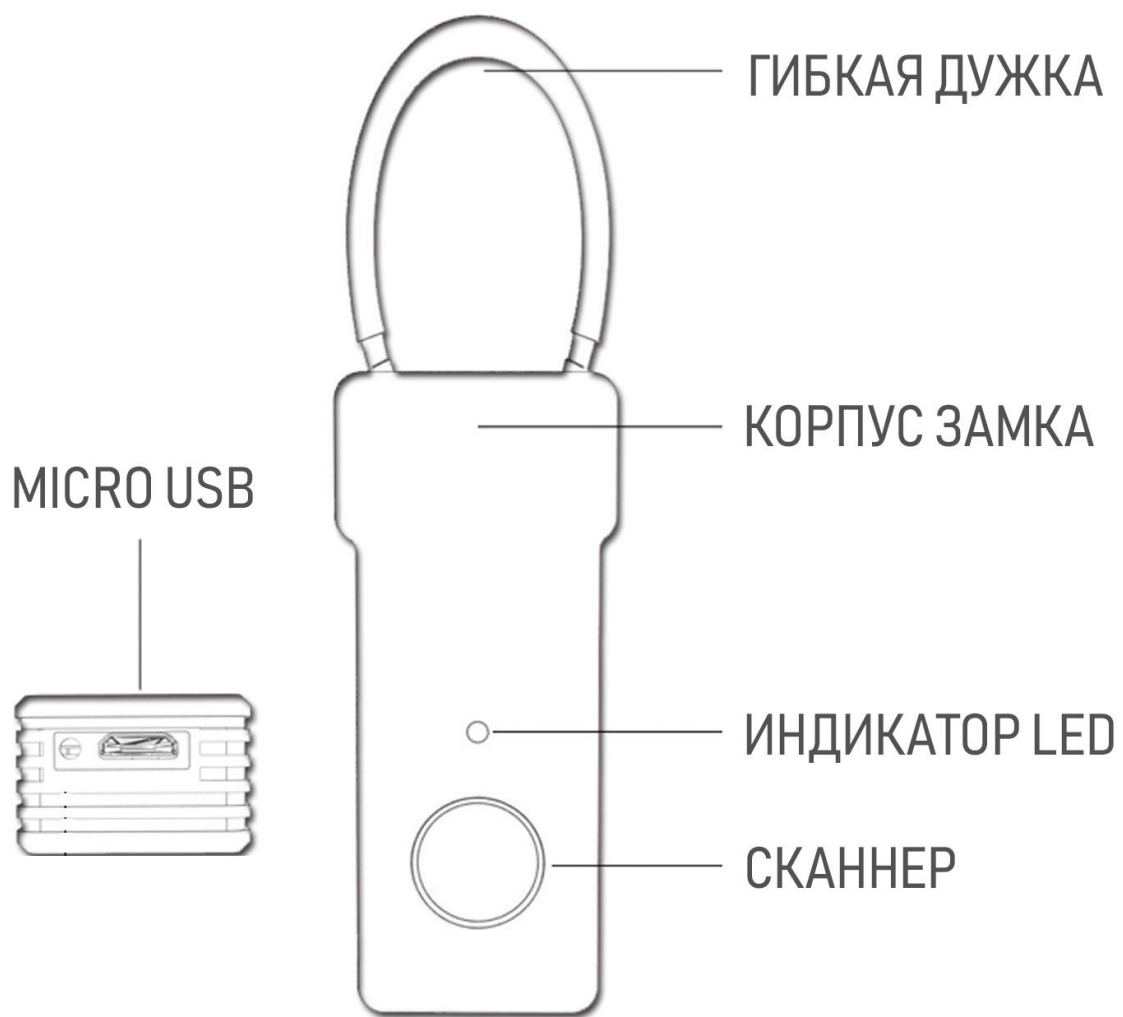


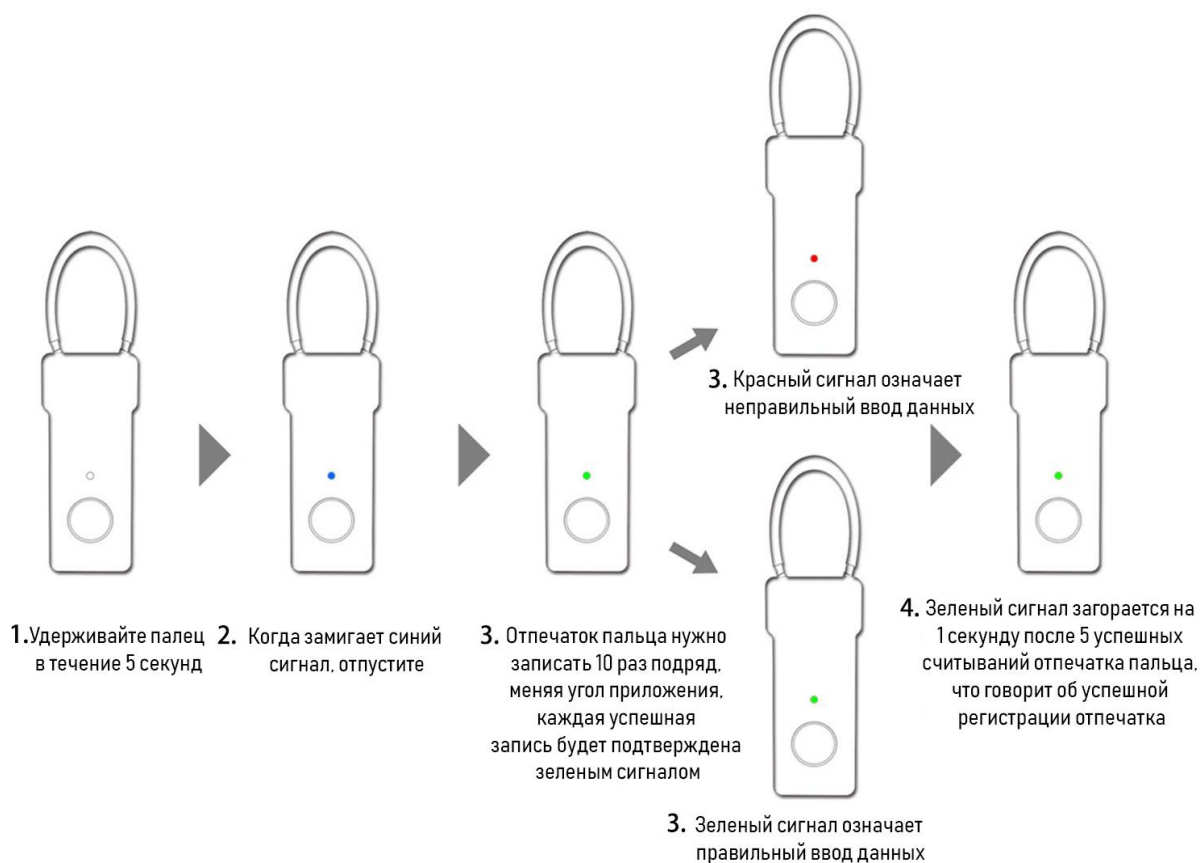
Первое: Внешний вид



Второе: Типы световых сигналов индикатора

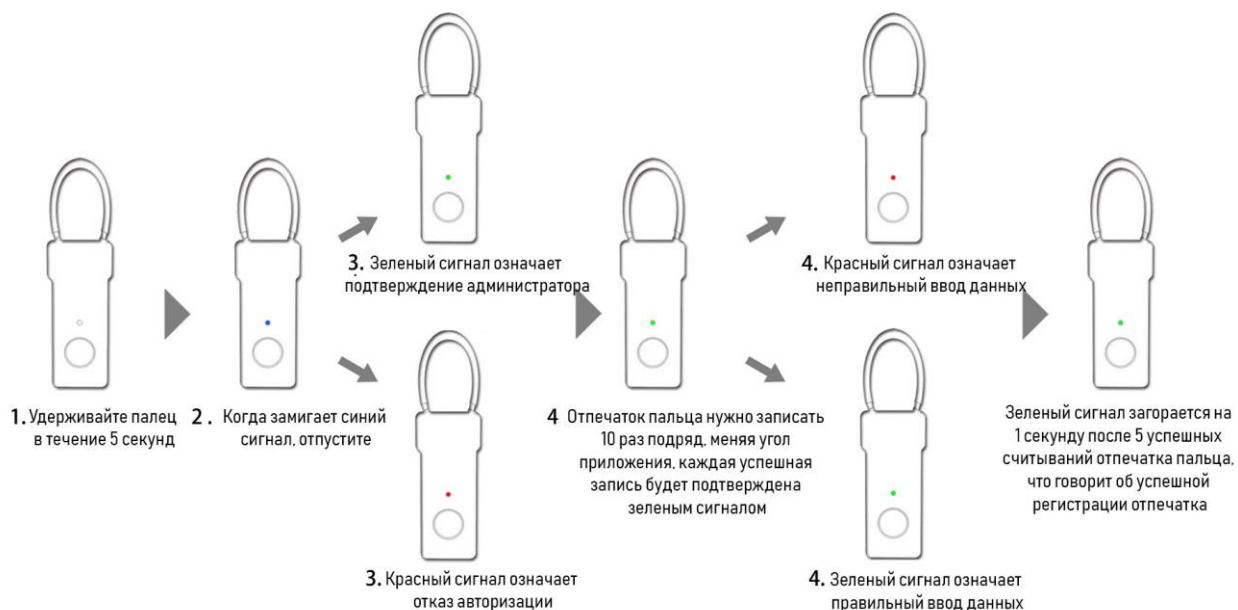
СТАТУС	ОПИСАНИЕ
Красный сигнал мигает 1 раз	Неправильный ввод данных/отказ авторизации
Зеленый сигнал мигает 1 раз	Правильный ввод данных/успешная авторизация
Зеленый сигнал включается на 1 секунду	Ввод данных осуществлен успешно/удаление данных произведено успешно
Горит синий сигнал	Ожидается ввод отпечатка пальца
Горит красный сигнал	Очистка информации об отпечатке
Красный горит постоянно	Идет зарядка батареи
Зеленый горит постоянно	Зарядка батареи завершена

Третье: Инструкции по первому вводу отпечатков пальцев



Четвертое: Инструкции по вводу отпечатков пальцев с 2 по 20

1. Первые 3 введенных отпечатков пальцев считаются администраторскими по умолчанию.
2. 4-20 отпечатки пальцев должны быть подтверждены администратором.



Пятое: Удаление отпечатков пальцев



Шестое: Спецификации

- (1) Распознавание отпечатков пальцев поддерживает 360° ввод
- (2) Максимальное количество отпечатков пальцев в памяти устройства – 20
- (3) Разрешение сканнера: 506 DPI
- (4) ESD: +/- 12kVair, +/-8kV contact
- (5) FRR: <1%
- (6) FAR: <0.002%
- (7) Время распознавания: <300ms
- (8) Рабочие условия: при температуре от -20°C до 70°C и относительной влажности 40-85%

Седьмое: Дополнительная информация

- (1) Зарядное устройство: 5V 1A
- (2) При отсутствии питания замок не может быть открыт, используйте PowerBank или зарядное устройство в экстренных случаях.
- (3) До регистрации первого администраторского отпечатка пальца для открытия замка можно использовать любой отпечаток пальца.
- (4) После открытия замка 3 мигающих красных сигнала означают низкий заряд батареи.